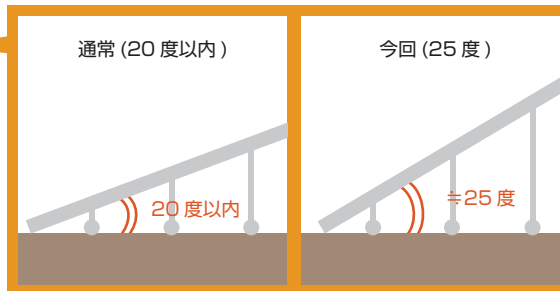




1階から中2階へスムーズに荷物を移動させたい!

商品倉庫の中2階新設に伴い、中2階への荷物の上げ下げのために傾斜コンベヤを導入しました。中2階までの移動ということで、極力大がかりでなく、シンプルな構造で対応できるようにしています。

AFTER ベルトコンベアの構造

1F



【ベルトの傾斜角度について】

通常、傾斜ベルトコンベアは、傾斜角度を20度以内で納めますが、今回はスペースが取れないということから、傾斜角度を25度の急傾斜としました。

搬送可能にするためにベルトを摩擦係数が高く、グリップ力があるものを選定しました。

中2F

